


Elektrische inbouwbare luchtgordijnen gemiddeld debiet met verwarming **CORE-E** (6000 - 9000 W, 1200 - 1700 m³/h) zonder verwarming **CORE-A** (1200 - 1700 m³/h)

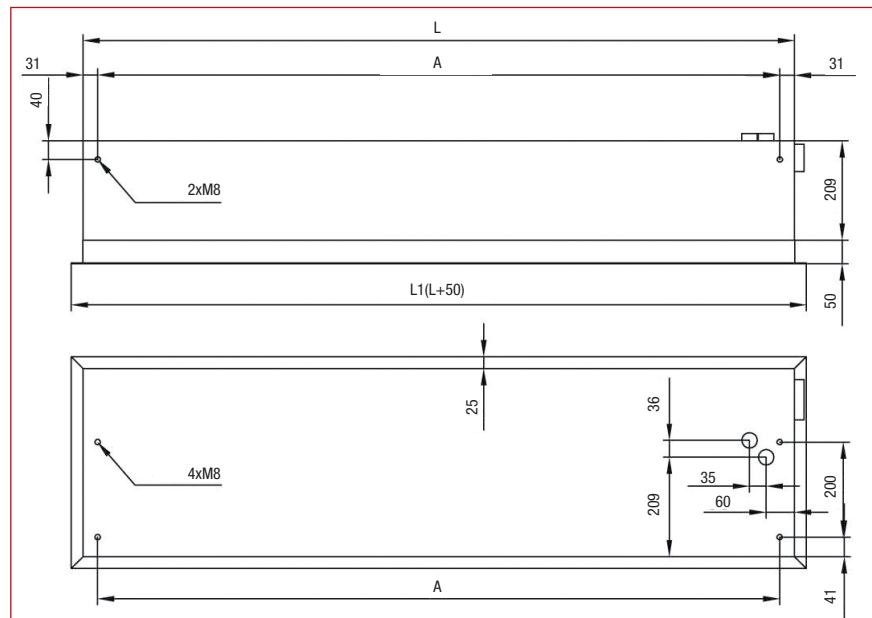
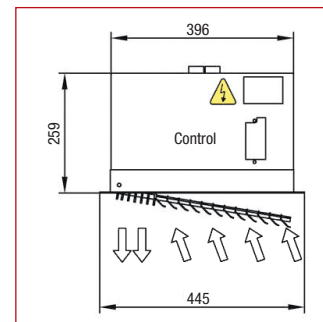
De luchtgordijnen type CORE zijn speciaal ontworpen voor het inbouwen in een vals plafond. Ze vertonen dezelfde karakteristieken als de COR-modellen. Maximale installatiehoogte: 2,2 meter.



CORE		1000	1500
CODE E/A		68500 / 68502	68501 / 68503
Vermogen	kW	4/6 1	6/9 1
Spanning	V/Ph/Hz	400/3/50+N 2	400/3/50+N 2
Debiet	m ³ /h	1200	1700
Geluidsniveau	dB(A)	50	52
Afmetingen:			
Lengte	mm	1000	1500
Hoogte	mm	396	396
Diepte	mm	259	259
Gewicht E/A	kg	24,5/ 21,5	33,5/31,5
Beschermingsniveau		IP 31	IP 31

1 Alleen voor de modellen CORE-E met verwarming
2 In 230 V voor de modellen CORE-A zonder verwarming

Afmetingen in mm



CORE-E: met verwarming
CORE-A: zonder verwarming, enkel ventilatie

- Verzinkte omkasting voor het inbouwen in vals plafond
- Aanzuig- en uitblaasrooster in aluminium wit kader RAL 9016 ingebouwd
- Inbegrepen afstandsbediening (2 vermogens + 2 snelheden)

Leveringstermijn: op aanvraag