

Elektrische spatwaterdichte convector

CEM (250 - 1800 W)



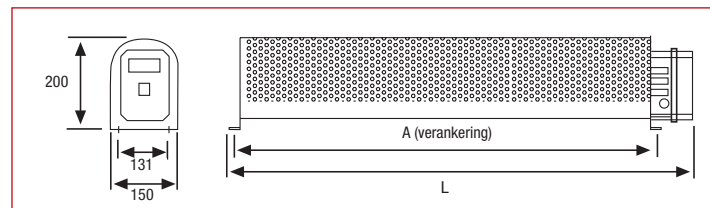
De CEM-convectoren werden voor industrieel gebruik ontworpen, wat ook blijkt uit hun stevigheid, waterdichtheid en afwerking (gelieve voor ruimten waar er ontploffingsgevaar heerst, naar onze Ex'd-convectoren te vragen). Uitermate geschikt voor droogkamers of ovens met een gemiddelde tot lage temperatuur. Geschikt voor gebruik in handelsruimten, opslagplaatsen, kranen, enz. Kunnen permanent gemonteerd worden door middel van de gaten in de draagelementen of kunnen als draagbare installatie gebruikt worden.

CEM		500-250	500-750	750-400	750-1200	1000-600	1000-1800
CODE		07202	07212	07222	07232	07242	07252
Vermogen	W	250	750	400	1200	600	1800
Spanning	V/Ph/Hz	230/1/50	230/1/50	230/1/50	230/1/50	230/1/50	230/1/50
Afmetingen:	L	500	500	750	750	1000	1000
	A	434	434	684	684	934	934
Gewicht	kg	6	7	8	6,5	7,5	8,5
Beschermingsniveau		IP 53	IP 53	IP 53	IP 53	IP 53	IP 53


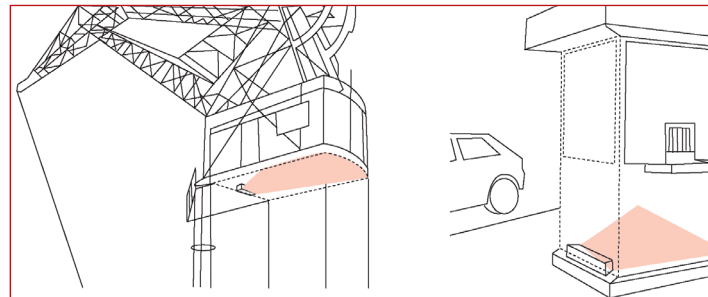
TOEBEHOREN

Thermostaat RT	Zie COMFORT Electric Heating
Thermostaat DE330	Zie COMFORT Electric Heating
Thermostaat FIR1207	Zie Hot Air GENERATOR

Afmetingen (mm)



Voorbeeld van installatie



Knop voor het starten

Omkastung



- Weerstand met gepantserde elementen
- Waterdichte contactdoos met IP 53-bescherming
- Omkastung in staal, grijs RAL 7011
- Veiligheidsthermostaat met automatische reset
- Schakelaar ON/OFF
- Aansluitkabel van 1,8 m en zekering 16A
- Beantwoordt aan de geldende reglementering UNE-EN 60335-2-30
- Horizontale werkingspositie

Beschikbaar:

Elektrische explosievrije convectoren CEM-EX'd ATEX (op aanvraag)

Andere afmetingen en specificaties zijn beschikbaar op aanvraag. Raadpleeg ons!