

PHOTOVOLTAIC Solar Energy

Supports pour toits plats

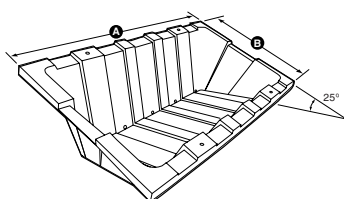


Support sur pieds PROFILINK FD

Support aluminium avec barres de connexion croisées pour garantir la stabilité des pieds de support à fixer ou à lester.

Rails à prévoir en complément pour la fixation des panneaux

CODE	DESCRIPTION
S00073	Pied de support en aluminium pour toiture plate, inclinaison 25°, visserie incluse
S00074	Connexion croisée pour soutien de pieds de support, visserie incluse




Console

Console en polyéthylène pour montage indépendant et rapide à lester au moyen de gravier ou dalles.

Rails de fixation et visserie inclus.

Différents types de consoles à sélectionner en fonction de la longueur et de la largeur du panneau photovoltaïque.

CODE	DIMENSIONS A x B	LARGEUR DU PANNEAU PV
ConSole 2.1	1350 x 730 mm	591 - 711 mm
ConSole 2.2	1440 x 670 mm	531 - 651 mm
ConSole 2.3	1250 x 860 mm	721 - 841 mm
ConSole 4.1	1600 x 800 mm	661 - 781 mm
ConSole 4.2	1200 x 1050 mm	895 - 1015 mm
ConSole 6.2	1680 x 1050 mm	895 - 1015 mm



Support triangulaire Flat roof

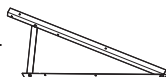
Supports triangulaires réglables à 30°, 35° et 40°, à visser sur le toit ou supports demi-circulaires à lester.

Système et pièces en aluminium et acier inoxydable.

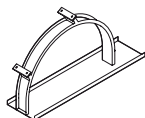
Rails à prévoir en complément pour la fixation des panneaux.

CODE	DESCRIPTION
10301-291	Support triangulaire ajustable pour 20°-25°-30°-35° aluminium L 50x50x3
10301-292	Support triangulaire ajustable renforcé pour 20°-25°-30°-35° aluminium
10301-28	Connexion croisée pour la stabilité des supports triangulaires
10301-30	Support semi-circulaire 30° à lester
10301-31	Plaque PVC de sol 1180 x 80 mm pour fixation des supports triangulaires
10301-311	Rivet 4,8 x 27 mm pour plaque PVC de sol
10301-40	Vis M10 A2 - 70 longueur 25 mm

10301-291



10301-30



Consultez-nous pour obtenir les fiches techniques complètes!