



Strada



design award
winner
2003





Strada

STRICT ET ÉNERGIQUE

Les lignes verticales de la grille robuste en aluminium et la face plane confèrent à Strada sa forme typique pleine de caractère à laquelle ce radiateur doit son nom. Les avantages nombreux de la technologie Low-H₂O sont confirmés par le design découvrant, par lequel une émission calorifique très haute a été réalisée.

- › Vanne et raccords intégrés dans l'habillage standard.
- › Avec échangeur de chaleur Low-H₂O en cuivre et aluminium:
 - non corrosif, garantie 10 ans
 - système économique: réchauffement rapide grâce au contenu en eau minimal
 - émission calorifique élevée à haute et à basse température d'eau
 - une diffusion thermique supérieure avec une température de l'air sortant inférieure.
 - couche de laque antipoussière en gris graphite (RAL 7024).
 - pression d'essai: 2500 kPa.
 - pression de service: 1000 kPa
- › La température de contact de la surface est de 43°C max, même pour une température d'eau de 90°C. Répond à la norme de sécurité DHSS DN4
- › L'habillage peut être enlevé très facilement.
- › Purgeur rallongé standard, avec tuyau d'écoulement.



COULEURS

Finition en polyester satiné, légèrement structuré et résistante aux rayures et aux rayons UV.

Couleurs standards sans supplément de prix:

- › blanc (133) RAL 9016
- › blanc (101) RAL 9010
- › gris métallique sablé 001

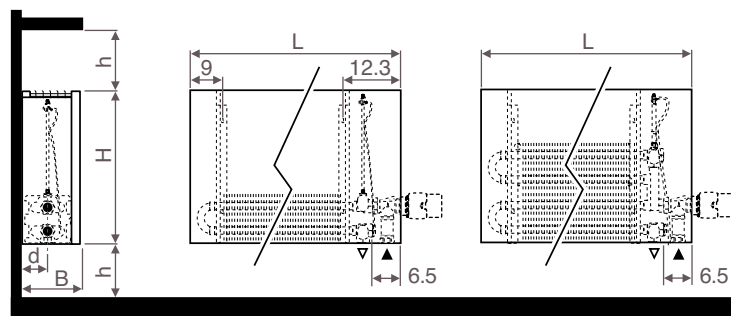
Autres couleurs: voir carte de couleurs

COMBINAISON AVEC CHAUDIÈRE À HR

Par son corps de chauffe contemporain Low-H₂O, par son contenu en eau faible et par sa haute conductibilité calorifique pour des températures d'entrées basses, le Strada est idéal en combinaison avec des chaudières à haut rendement.

DIMENSIONS

STRW
Strada Wall (Strada Mural)



DIMENSIONS EN CM

Type	B	d	h min*
06	8.5	4.0	10
10-11	11.8	5.2	10
15-16	16.8	7.7	12
20-21	21.8	10.2	15

*Des dimensions inférieures peuvent diminuer légèrement l'émission de chaleur.

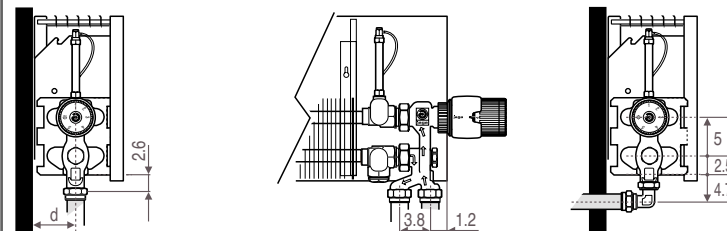
TWIN POWER

Strada est également disponible avec échangeur de chaleur Twin hyper-puissant. Température de chaudière moyenne moins 15% pour des radiateurs de dimensions similaires!

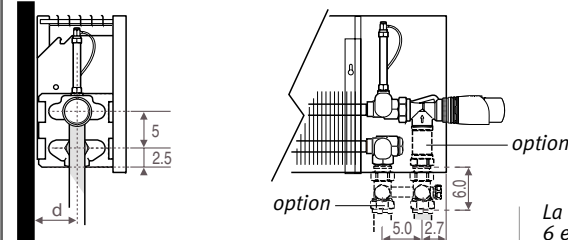
RACCORDEMENTS

Les vannes raccourcies proposées par Jaga sont intégrées dans l'habillage standard. Les vannes d'une autre marque restent partiellement visibles.

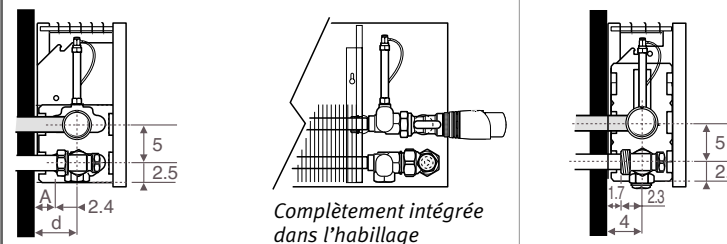
EXEMPLE AVEC VANNE JAGA-PRO - VERS LE MUR OU VERS LE SOL



EXEMPLE AVEC VANNE JAGA - VERS LE SOL



EXEMPLE AVEC VANNE JAGA & VANNE JAGA TYPE 6 - VERS LE MUR



La vanne JAGA type 6 est uniquement d'application en combinaison avec le STRADA type 06

Information détaillée: voir kits de raccordement et vannes.

RACCORDEMENT VERS LE SOL			RACCORDEMENT VERS LE MUR	
Type	d		Type	A
06	4.0		06	1.7
10-11	5.2		10-11	2.9
15-16	7.7		15-16	5.3
20-21	10.2		20-21	7.9